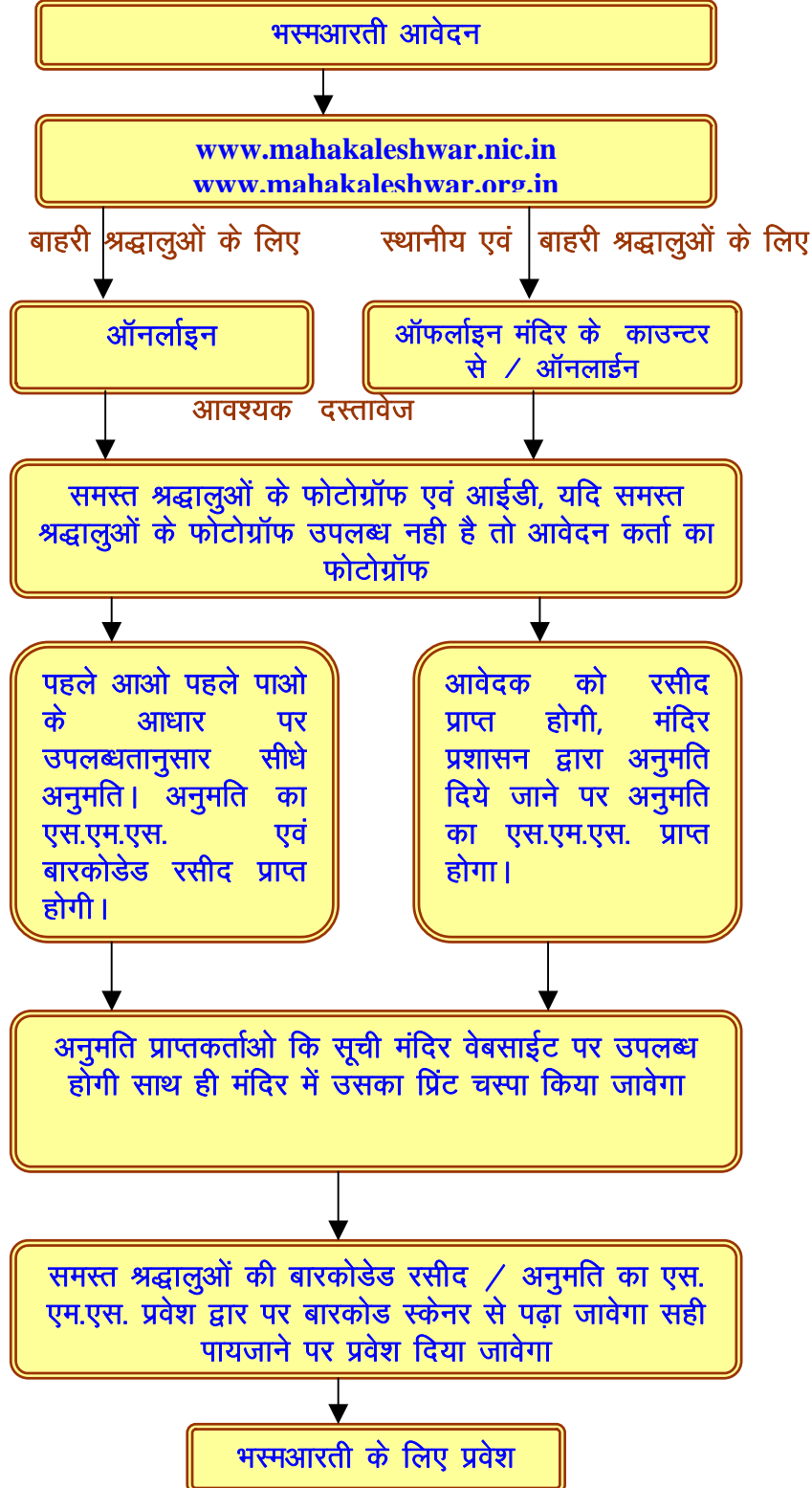


श्री महाकालेश्वर मंदिर भस्म आरती बुकिंग – फ्लोचार्ट



श्री महाकालेश्वर मंदिर भस्म आरती बुकिंग – प्रक्रिया का विवरण

श्री महाकालेश्वर मंदिर के ऑनलाईन पोर्टल से भस्म आरती दर्शन बुकिंग / अनुमति व्यवस्था का कम्प्यूटराईजेशन श्रद्धालुओं की सुविधा एवं प्रक्रिया के सरलीकरण हेतु किया गया है, नवीन प्रक्रिया निम्नानुसार रहेगी :-

- 1 यह व्यवस्था अब श्रद्धालुओं के लिये ऑन लाईन उपलब्ध रहेगी तथा स्थानीय श्रद्धालुओं के लिये ऑन लाईन के साथ ऑफ लाईन आवेदन की सुविधा भी उपलब्ध रहेगी।
- 2 जो श्रद्धालु कम्प्यूटर का उपयोग नहीं जानते हैं, वह भी ऑफ लाईन सुविधा के माध्यम से दर्शन की अनुमति प्राप्त करेंगे। ऑफ लाईन आवेदन का समय प्रातः 10.00 से शाम 3.00 रहेगा।
- 3 नंदी हाल एवं बेरिकेट्स से दर्शन की अनुमति के लिये वर्तमान में क्रमशः 100 एवं 500 दर्शनार्थियों की संख्या निर्धारित की गई है।
- 4 ऑन लाईन एवं ऑफ लाईन में दर्शनार्थियों की अनुमति नंदी हाल एवं बेरिकेट्स से दर्शन हेतु संख्या पूर्व निर्धारित की जा सकेगी। यह संख्या आने वाले पर्वों के समय सुविधा अनुसार परिवर्तित भी की जा सकेगी।
- 5 ऑन लाईन पर यह सुविधा दर्शन दिनांक से 15 दिन पूर्व से बुक की जा सकेगी यह सुविधा समय अनुसार परिवर्तित भी की जा सकेगी। साथ ही श्रद्धालुओं की आने वाली संख्या को दृष्टिगत रखते हुए ऑन लाईन बुकिंग कि दिनांक को लॉक भी किया जा सकेगा जिससे उन दिनांक के लिए ऑन लाईन बुकिंग नहीं होगी जैसे शिवरात्री, नागपंचमी, शाही सवारी का दिन आदि।

देश के किसी भी कोने से इंटरनेट के माध्यम से श्रद्धालु इस सुविधा का लाभ ले सकेंगे। इसके लिये श्रद्धालुओं को ऑनलाईन आवेदन भरना होगा, जिसमें उसे फोटोग्राफ एवं आई.डी. प्रुफ भी समस्त श्रद्धालुओं के लिये डालना अनिवार्य होगा। यदि समस्त श्रद्धालुओं के फोटोग्राफ नहीं होने पर, समस्त श्रद्धालुओं के फोटोग्राफ के स्थान पर आवेदक के फोटोग्राफ डालना अनिवार्य होगा। अनुमति

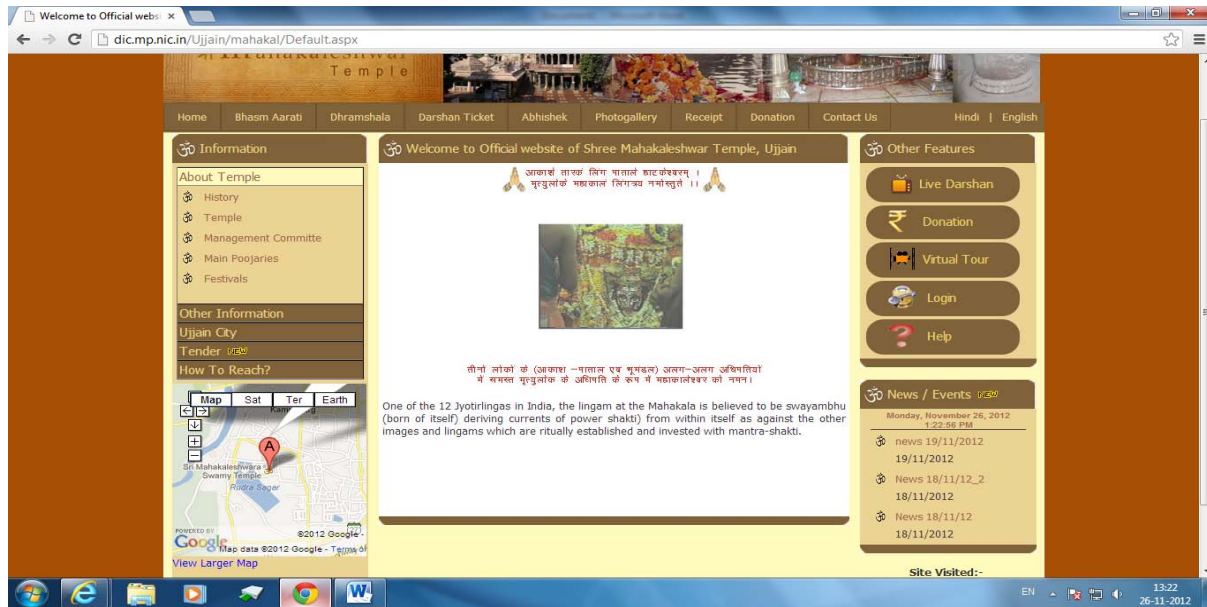
संख्या अनुसार यदि उपलब्धता होगी तो तत्काल उसे अनुमति प्राप्त हो जायेगी और रजिस्ट्रेशन नम्बर का एस.एम.एस. भी प्राप्त हो जायेगा। वेबसाइट से वह अपना अनुमति पत्र का प्रिन्ट भी निकाल सकेगा, जिसे प्रवेश के समय लाना आवश्यक होगा।

- 6 यदि किसी कारण से श्रद्धालुगण नहीं आ पा रहे हैं तो उन्हें इंटरनेट के माध्यम से अपनी अनुमति निरस्त कराना होगी।
- 7 ऑफ लाईन अनुमति के लिये मंदिर परिसर में भस्म आरती काउन्टर बनाया जा रहा है, जहां पर तीन कम्प्यूटर सेट स्थापित किये गये हैं। सभी कम्प्यूटरों पर श्रद्धालुओं के फोटो के लिये बेब केम की सुविधा है। श्रद्धालुओं को अपने आई.डी. की फोटाकापी नहीं लगानी होगी। उसका आई.डी. वहीं बेब केम के माध्यम से स्कैन कर स्टोर कर लिया जायेगा तथा उसे एक रसीद जिस पर आवेदित श्रद्धालुओं के फोटो, आई.डी. एवं बार कोड प्रिन्ट होगा, का प्रिन्ट आउट दिया जायेगा, यही प्रिन्ट आउट अनुमति मिलने कि दशा में अनुमति पत्र का कार्य करेगा, इस व्यवस्था से श्रद्धालुओं को इस प्रक्रिया के लिए एक ही बार में कार्य पूर्ण हो जावेगा।
- 8 ऑफ लाईन से प्राप्त कुल आवेदनो की सूची, जिस पर श्रद्धालुओं के नाम, फोटो, आई.डी. प्रिन्ट होगा, प्रशासक, श्री महाकालेश्वर मंदिर के पास अनुमति हेतु भेजी जायेगी। प्रशासक द्वारा श्रद्धालुओं की संख्या और निर्धारित संख्या को देखते हुए सूची पर अनुमति प्रदान की जायेगी, जिसे कम्प्यूटर में इन्द्राज करते ही श्रद्धालुओं के पास अनुमति के एस.एम.एस. प्राप्त हो जायेंगे, जिसमें अनुमति दिनांक, स्थान एवं रजिस्ट्रेशन नम्बर का उल्लेख होगा। श्रद्धालु सांय को लगने वाली सूची से भी अपनी अनुमति के संबंध में जानकारी प्राप्त कर सकेंगे, या मंदिर की वेब साईट पर भी देख सकेंगे। श्रद्धालुओं को प्राप्त रसीद या एस.एम.एस. प्रातः प्रवेश के समय लाना आवश्यक होगा।
- 9 मंदिर परिसर में नदी हाल एवं बेरिकेट्स में जाने के लिये अलग-अलग प्रवेश द्वारों पर कम्प्यूटर लगाये गये हैं, जिसमें बार कोड स्कैनर भी लगा है! श्रद्धालुओं को अपना प्रिन्ट आउट या एस.एम.एस. प्रवेश द्वार पर दिखाना होगा, जिसकी बार कोड

स्कैनर या सीधे एन्ट्री करने से स्क्रीन पर श्रद्धालुओं का फोटो एवं आई.डी. प्रदर्शित होगी। जिसे अनुमति प्राप्त नहीं हुई है, उसके लिये स्क्रीन पर लाल पट्टी आयेगी एवं कम्प्यूटर के माध्यम से यह संदेश सुनाई देगा कि इन्हें अनुमति प्राप्त नहीं हुई है। तदनुसार श्रद्धालुओं को मंदिर में प्रवेश दिया जायेगा। प्रवेश के समय नंदी हाल के श्रद्धालुओं को एक टोकन प्रदान किया जाएगा जिसे दिखा कर ही श्रद्धालु हरी ओम को जल चढ़ाने के पश्चात नंदी हाल में उपस्थित रह सकेंगे। यदि एक रजिस्ट्रेशन नम्बर पर किसी श्रद्धालु द्वारा प्रवेश प्राप्त कर लिया गया है तो पुनः उसी रजिस्ट्रेशन नम्बर दूसरे श्रद्धालु को प्रवेश प्राप्त नहीं होगा। यह सुविधा जालसाजी को रोकने के लिये की गई है।

श्री महाकालेश्वर मंदिर भस्म आरती बुकिंग – वेबपोर्टल से कैसे होगी

आवेदन पत्र का भरना:— श्रद्धालु को सर्वप्रथम श्री महाकालेश्वर की वेब साईट www.mahakaleshwar.org.in या www.mahakaleshwar.nic.in पर इंटरनेट के माध्यम से जाना होगा। जिससे निम्न वेब पेज खुलेगा।



वेब साईट पर **Bhasm Arti** बटन पर क्लिक करने से केलेण्डर पेज आवेगा जिसमें निर्धारित दिनांक जिसके लिए भस्मआरती की बुकिंग की जा सकती है बुकिंग वाली दिनांक हरे रंग से दिखेगी और बाकी दिनांक कटी होगी जिसके लिए बुकिंग नहीं की जा सकेगी। श्रद्धालु मंदिर समिति द्वारा निर्धारित संख्या के अनुसार बुकिंग प्रथम आओ-प्रथम पाओ के आधार पर कर सकेंगे।



दिनांक पर क्लिक करने के पश्चात निम्न आवेदन स्क्रीन खुलेगी, यहाँ आवेदक को अपना नाम, पता मोबाईल भरने के पश्चात समस्त श्रद्धालुओ (यदि आवेदक श्रद्धालु है तो उसका नाम भी) के नाम, उम्र, फोटो एवं आई.डी. प्रुफ भरना होगा। फोटो एवं आई.डी. प्रुफ के लिए आवेदक के पास वेब कैम है तो कैमरे पर क्लिक करके सीधे फोटो एवं आई.डी. प्रुफ डाल सकेंगे अथवा स्कैन फोटो एवं आई.डी. प्रुफ को भी ब्राउस कर डाल सकते है।

dic.mp.nic.in/Ujjain/mahakal/Bhasmarti/bhasmarti_booking.aspx?bhasmarti_date=27-11-2012§ion_name=Bhasmarti%20Booking

Name:- * Mobile No:- *

Email:- Bhasmarti Date:- 27-11-2012

Address:-

Note:- Only jpg/jpeg images can be uploaded

Applicant Name	Age	Id Proof	Id Proof No	Photo	ID Proof
<input type="text"/>	<input type="text"/>	Select	<input type="text"/>	<input type="button" value="Choose File"/> No file chosen OR	<input type="button" value="Choose File"/> No f...sen OR
<input type="text"/>	<input type="text"/>	Select	<input type="text"/>	<input type="button" value="Choose File"/> No file chosen OR	<input type="button" value="Choose File"/> No f...sen OR
<input type="text"/>	<input type="text"/>	Select	<input type="text"/>	<input type="button" value="Choose File"/> No file chosen OR	<input type="button" value="Choose File"/> No f...sen OR
<input type="text"/>	<input type="text"/>	Select	<input type="text"/>	<input type="button" value="Choose File"/> No file chosen OR	<input type="button" value="Choose File"/> No f...sen OR
<input type="text"/>	<input type="text"/>	Select	<input type="text"/>	<input type="button" value="Choose File"/> No file chosen OR	<input type="button" value="Choose File"/> No f...sen OR

Permission Name:- Nandi Hall

dic.mp.nic.in/Ujjain/mahakal/admin/admin_calender.aspx?section_name=Bhasmarti Booking Best Viewed in Screen Resolution of 1024X768. Designed & Developed By EN 13:26 26-11-2012

dic.mp.nic.in/Ujjain/mahakal/Bhasmarti/bhasmarti_booking.aspx?bhasmarti_date=27-11-2012§ion_name=Bhasmarti%20Booking

श्री Mahakaleshwar Temple

Home | Bhasm Aarati | Dhramshala | Darshan Ticket | Abhishek | Photogallery | Receipt | Donation | Contact Us | Hindi | English

Bhasmarti Booking

Name:- * Mobile No:- *

Email:- Bhasmarti Date:- 27-11-2012

Address:-

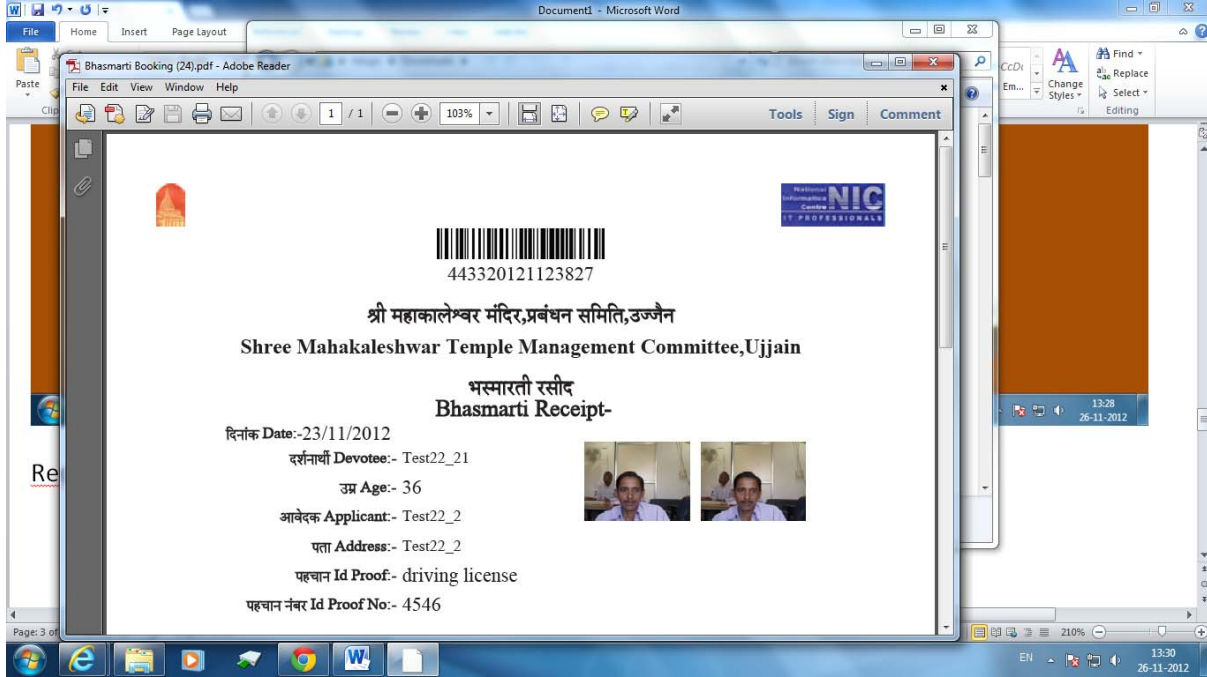
Note:- Only jpg/jpeg images can be uploaded

Applicant Name	Age	Id Proof	Id Proof No	Photo	ID Proof
<input type="text"/>	<input type="text"/>	Select	<input type="text"/>	<input type="button" value="Choose File"/> No file chosen OR	<input type="button" value="Choose File"/> No f...sen OR
<input type="text"/>	<input type="text"/>	Select	<input type="text"/>	<input type="button" value="Choose File"/> No file chosen OR	<input type="button" value="Choose File"/> No f...sen OR

Permission Name:- Nandi Hall

dic.mp.nic.in/Ujjain/mahakal/Bhasmarti/calender.aspx?section_name=Bhasmarti Booking EN 13:45 26-11-2012

सफलता पूर्वक आवेदन भर कर जैसे ही सबमिट किया जावेगा समस्त श्रद्धालुओं की अनुमति रसीद स्क्रीन पर आजावेगी जिस पर बारकोड, श्रद्धालु के नाम, उम्र, फोटो एवं फोटो आई.डी. प्रिंट होगा। यह हर श्रद्धालुओ के लिए अलग-अलग होगी। साथ ही आवेदक के मोबाईल नम्बर पर एक एस.एम.एस. तुरन्त प्राप्त होगा जिसमें भी पूर्ण विवरण होगा। समस्त श्रद्धालु को अनुमति रसीद साथ लाना अनिवार्य होगी जिसे प्रवेश के समय बारकोड स्केनर से स्केन करने के पश्चात ही वह प्रवेश पा सकेगे।



समस्त श्रद्धालु अनुमति कि पूर्ण विवरण वाली अंतिम सूची भी वेबसाईट पर देख सकेगें जो निम्नानुसार होगी।

Moderated List

dic.mp.nic.in/Ujjain/mahakal/Bharmarti/Bharmarti_List.aspx?section_name=Bharmarti+List

Master Bharmarti

Welcome To Shree Mahakaleshwar Admin Module

Moderated List Welcome police ! Logout

Bharmarti Date:- 26/11/2012 Mobile Permission:- All User:- All Go Export Pdf


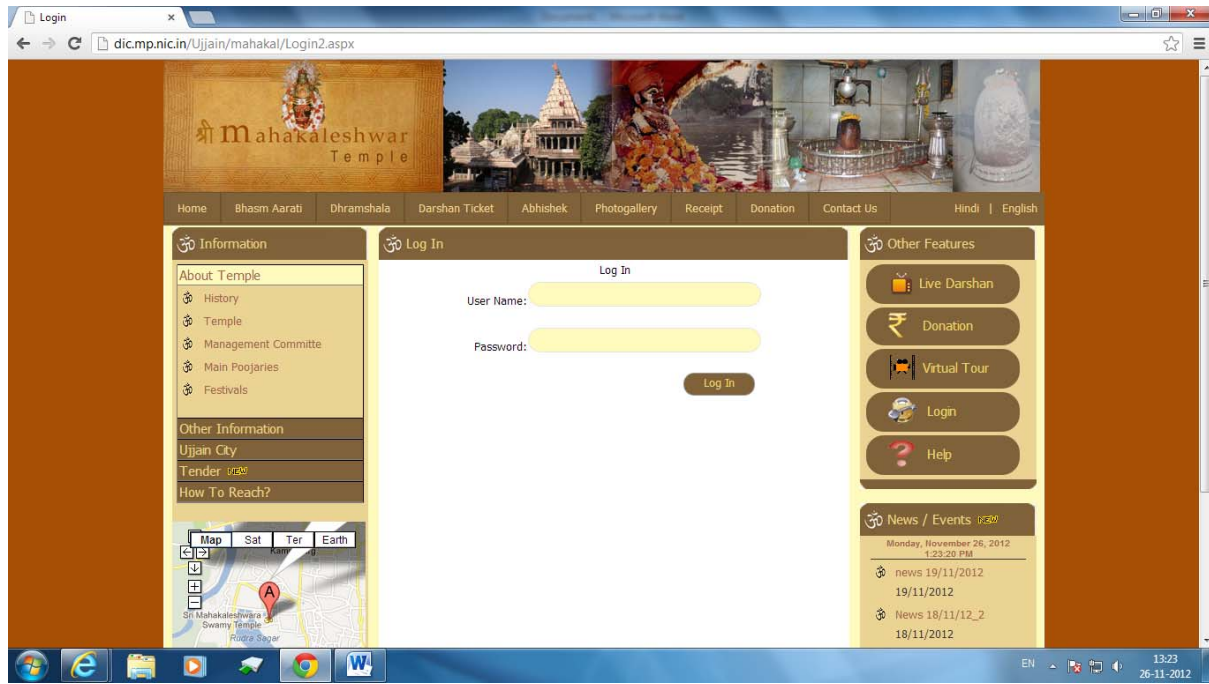
Sr. No.	Devotee Name	Age	Applicant Name	Address	Permission Name	Id Proof Name	Id Proof No	Status	Photo	ID Proof
1	MOHANRAO	71	MOHANRAO	HEYDRABAD	Barricades			Active		
2	rani redy	70	MOHANRAO	HEYDRABAD	Barricades			Active		
3	Aamod Mishra	28	Aamod mishra	Ujjain	Nandi Hall	driving license	mp16n-2007-002316	Active		
4	Deep Badeka	45	Deep Badeka	Ujjain	Nandi Hall	Pass port	1234566	Active		
5	Sanju Jain	46	Sanju Jain	Ujjain	Nandi Hall	driving license	mp13r-2011-0157889	Active		

Records Found:-5

Copyright Shree Mahakaleshwar Temple Committee Best Viewed in Screen Resolution of 1024x768. Designed & Developed By NIC

EN 13:28
26-11-2012

मंदिर में प्रवेश:- मंदिर में भस्मआरती प्रवेश द्वार एवं बेरीकेटस् प्रवेश द्वार पर एक-एक कम्प्युटर जिसमें बारकोड स्कैनर लगा होगा रखा रहेगा। वह वेब साईट पर निम्न स्क्रीन से अपने लॉगिन में जावेगा।



लॉगिन में जाने के पश्चात उसे चेक पाइंट पर क्लिक करना होगा जिस पर निम्न स्क्रीन प्राप्त होगी। वहाँ बैठा कर्मचारी जैसे ही बारकोड स्कैनर से श्रद्धालु की अनुमति रसीद को रीड करेगा यदि वह वैध होगी तो निम्नानुसार अनुसार उसका फोटो, आई.डी एवं कहाँ की अनुमति है स्क्रीन पर आजावेगी। श्रद्धालु के द्वारा एक बार प्रवेश के बाद वह नम्बर लॉक हो जावेगा उस पर पुनः प्रवेश नहीं किया जा सकेगा।

